

鈺齊國際股份有限公司

Fulgent Sun International (Holding) Co., Ltd.



免責申明

- 本資料由鈺齊國際股份有限公司（以下稱「本公司」）製作，且未經獨立查證。本簡報資料所提供資訊，包含前瞻性看法以及展望，反應本公司截至目前為止對於未來的看法。這些前瞻性看法及展望可能因各種無法掌控的風險、不確定與不同假設等狀況而超出本公司的判斷，導致實際結果將可能有所出入或是不依預期發生；讀者不應完全依賴此簡報資訊做其投資決策。
- 對於簡報中的內容，未來若有任何變更或調整，本公司不負責隨時提醒、更新或更正。本公司及其任何關係企業、顧問或代表人對於本資料中所呈現或包含之任何資訊造成的任何損失概不負責。
- 本資料中呈現或包含之資訊可不經通知加以變更，且不保證其正確性。本資料不構成證券發行邀約。

關於鈺齊

創立日期	1995	生產基地	中國	越南	柬埔寨	印尼
董事長	林文智	廠區	和誠廠	鈺齊廠	齊鼎廠	齊樺廠
總經理	廖芳祝			鈺興廠		
實收資本額	20.1億 (截至2025/08/31)		長誠廠	鈺鎰廠	齊錠廠	
上市日期	2012/10/18			鈺鎔廠		
主要業務	戶外功能鞋、運動鞋及休閒鞋		襄誠廠	鈺騰廠		



鞋類市場分析圖

運動休閒結合戶外時尚的新趨勢 創造未來市場強勁銷售成長動能



合作品牌分佈圖

鈺齊集團和50餘個品牌合作，分佈於歐洲、美洲和亞洲。



當前主要代工品牌



註1：以上商標為原註冊公司所有字樣

註2：上列商標排序以英文字母首字排序

註3：紅點為當前主要代工品牌

技術優勢

GORE-TEX產品家族中每項產品技術均具備三大核心優勢：

資料來源：GTX官網



持久防水 高度透氣 防風保暖



全方位高度透氣、持久防水、針對戶外探險提供舒適性及防護性。

鞋底開窗結構

全方位高度透氣的鞋面、鞋底側面開窗/透氣(或鞋底開窗)系統能夠確保360度地進行排濕和熱傳遞，甚至連鞋底也透氣。

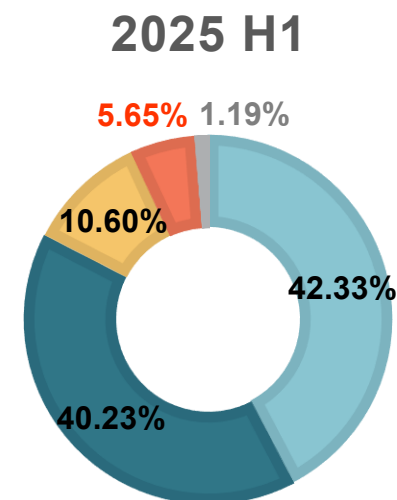
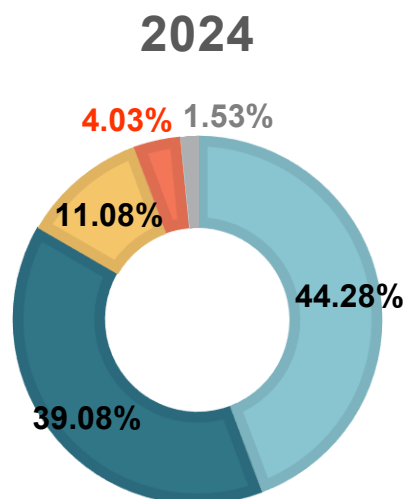
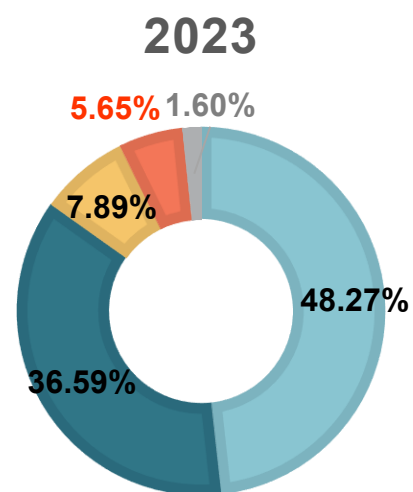


GORE-TEX SURROUND®鞋品能保證雙腳全面透氣，並提供持久防水保證。真正獨特的結構能讓熱氣和汗氣從雙腳排出，從各個方向散熱，包括通過鞋底散熱。該款高度透氣的GORE-TEX鞋的技術，即使在溫暖的天氣條件下，也能實現舒適性和保護功能的最佳平衡。

公司治理評鑑歷屆評分結果

評鑑年度	2014年	2015年	2016年	2017年	2018 年	2019年
	第一屆	第二屆	第三屆	第四屆	第五屆	第六屆
排名級距	前6%~20%	前6%~20%	21%~35%	21%~35%	21%~35%	前6%~20%
獲評年度	2015年	2016年	2017年	2018年	2019年	2020年
評鑑年度	2020年	2021年	2022年	2023年	2024年	
	第七屆	第八屆	第九屆	第十屆	第十一屆	
排名級距	前6%~20%	前6%~20%	前6%~20%	前6%~20%	前6%~20%	
獲評年度	2021年	2022年	2023年	2024年	2025年	

銷售地區營收占比

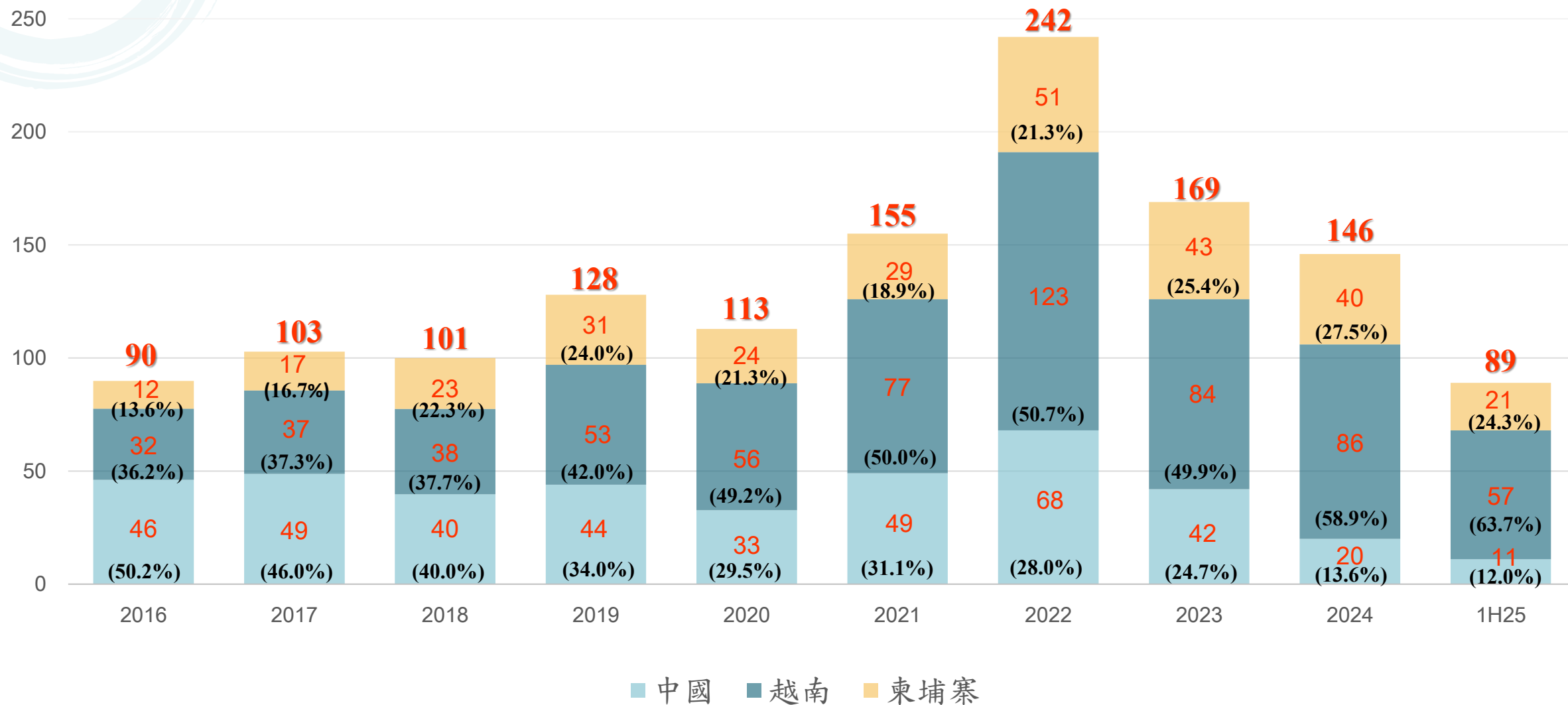


單位：%

年度	歐洲	美洲	亞洲	中國大陸	其他	合計
2023	48.27	36.59	7.89	5.65	1.60	100
2024	44.28	39.08	11.08	4.03	1.53	100
2025 H1	42.33	40.23	10.60	5.65	1.19	100

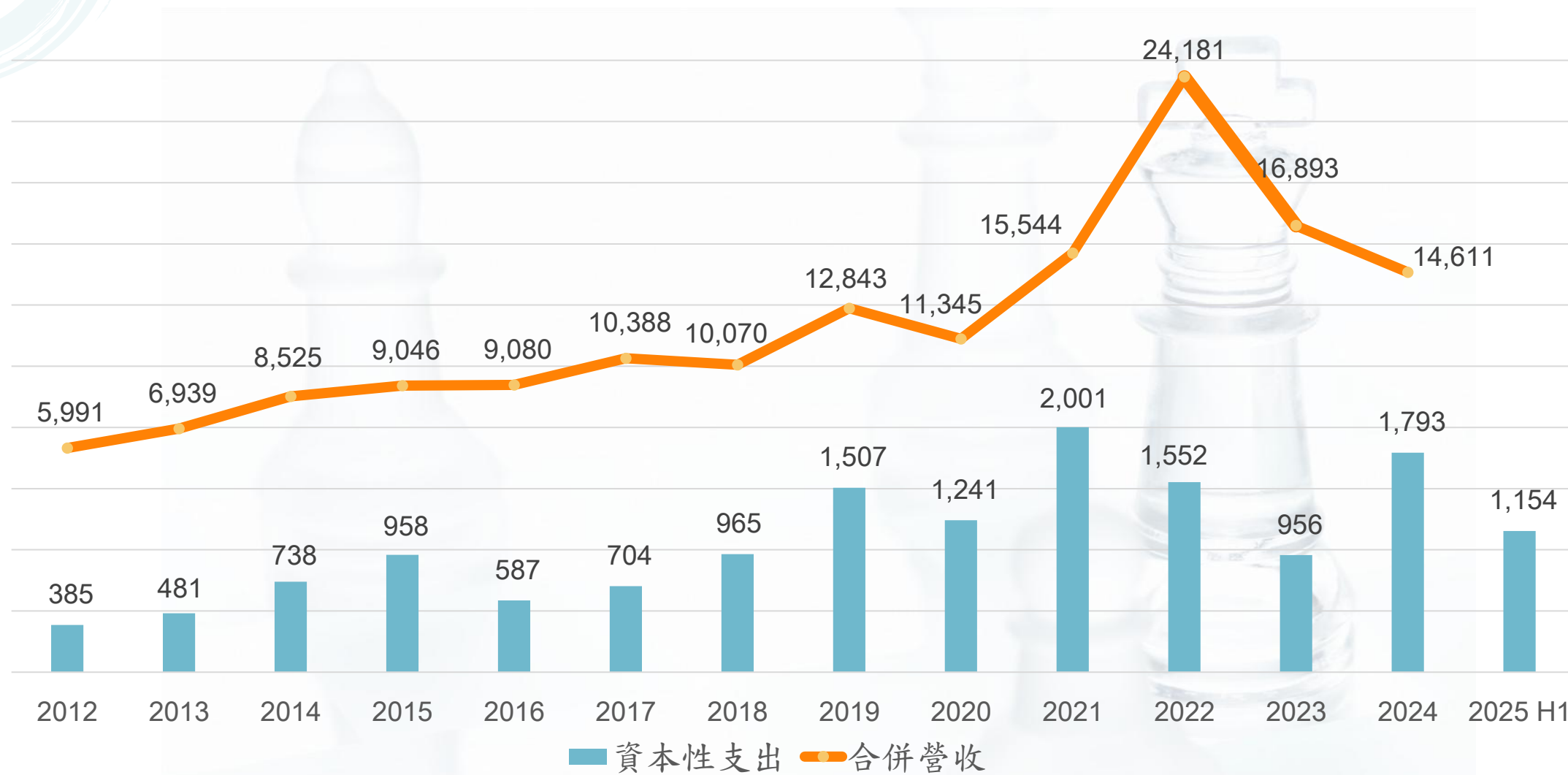
各國產能變化圖

單位：新台幣億元



歷年資本支出及合併營收

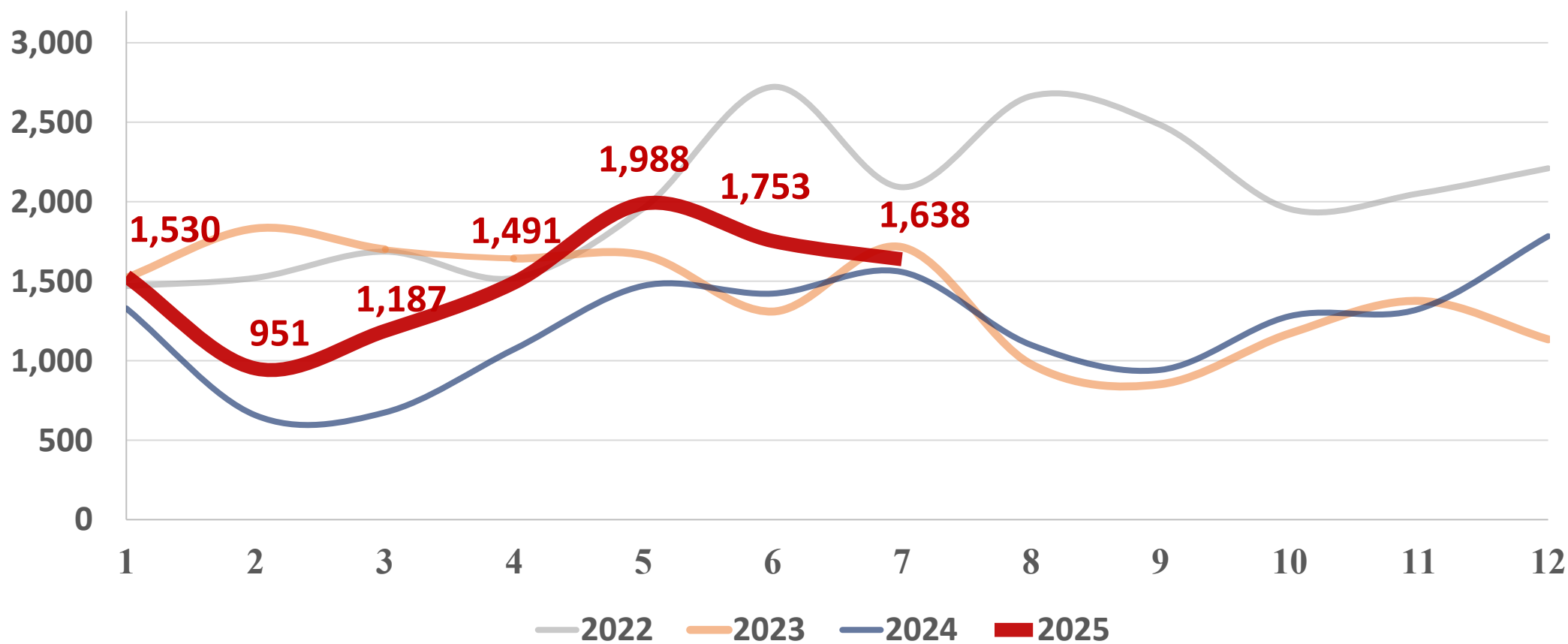
單位：新台幣百萬元



歷年單月營收趨勢圖

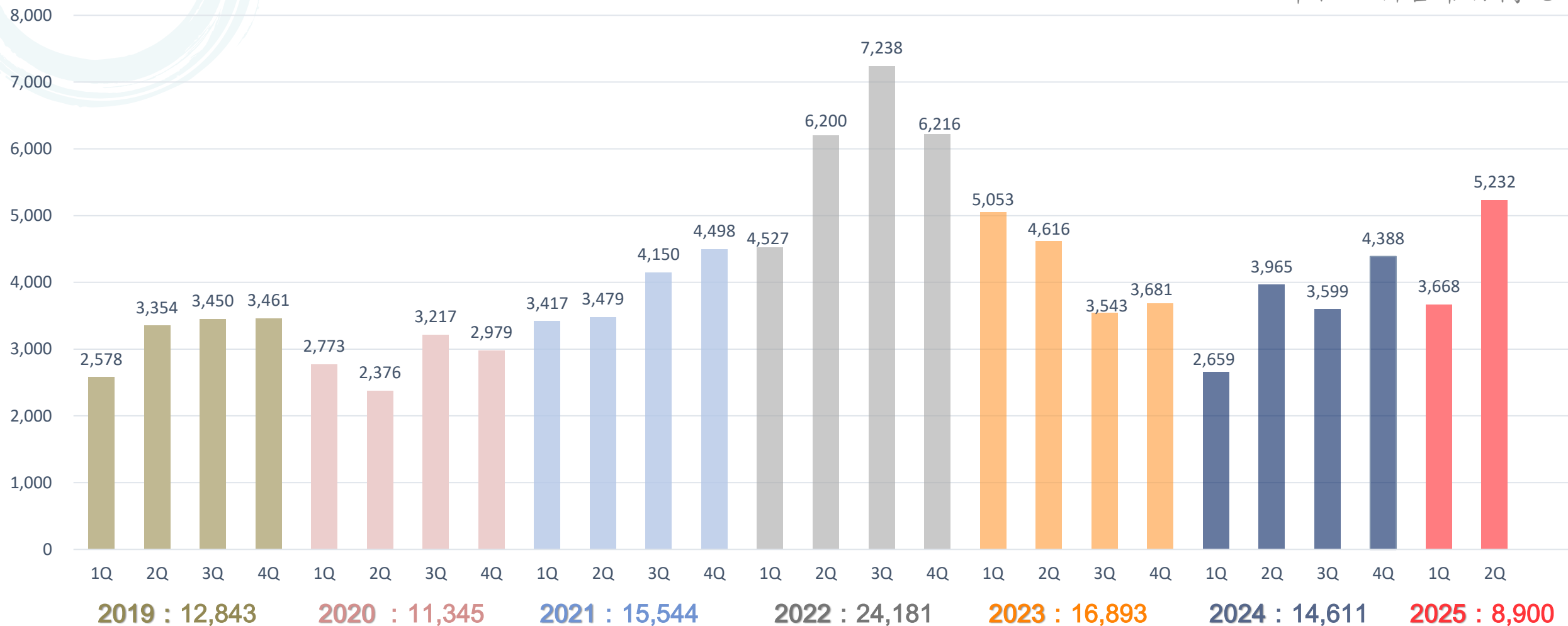
季節交替、營收認列時點、產能調配

單位：新台幣百萬元



季營收趨勢圖

單位：新台幣百萬元



損益表比較資訊(一)

單位：新台幣百萬元

會計科目	2025Q2	2025Q1	QoQ
合併營收	5,232	3,668	42.7%
營業毛利	968	699	38.4%
營業費用	381	421	-9.6%
營業利益	587	278	111.4%
營業毛利率	18.5%	19.1%	-0.6百分點
營業費用率	7.3%	11.5%	—
營業利益率	11.2%	7.6%	+3.6百分點

損益表比較資訊(二)

單位：新台幣百萬元

會計科目	2025Q2	2024Q2	YoY
合併營收	5,232	3,965	32.0%
營業毛利	968	729	32.8%
營業費用	381	358	6.2%
營業利益	587	371	58.5%
營業毛利率	18.5%	18.4%	+0.1百分點
營業費用率	7.3%	9.0%	—
營業利益率	11.2%	9.4%	+1.8百分點

損益表比較資訊(三)

單位：新台幣百萬元

會計科目	2025H1	2024H1	YoY
合併營收	8,900	6,624	34.4%
營業毛利	1,667	1,210	37.8%
營業費用	802	690	16.2%
營業利益	865	520	66.5%
營業毛利率	18.7%	18.3%	+0.4百分點
營業費用率	9.0%	10.4%	—
營業利益率	9.7%	7.9%	+1.8百分點

損益表比較資訊(四)

單位：新台幣百萬元

項目/季度	2024 Q1	2024 Q2	2024 Q3	2024 Q4
合併營收	2,659	3,965	3,599	4,388
營業毛利率	18.1%	18.4%	19.0%	20.4%
營業費用率	12.5%	9.0%	10.5%	10.3% / 9.0% (還原)
營業利益率	5.6%	9.4%	8.5%	10.1% / 11.4% (還原)
項目/季度	2025 Q1	2025 Q2		
合併營收	3,668	5,232		
營業毛利率	19.1%	18.5%		
營業費用率	11.5% / 10.2 % (還原)	7.27%		
營業利益率	7.6% / 8.9% (還原)	11.22%		

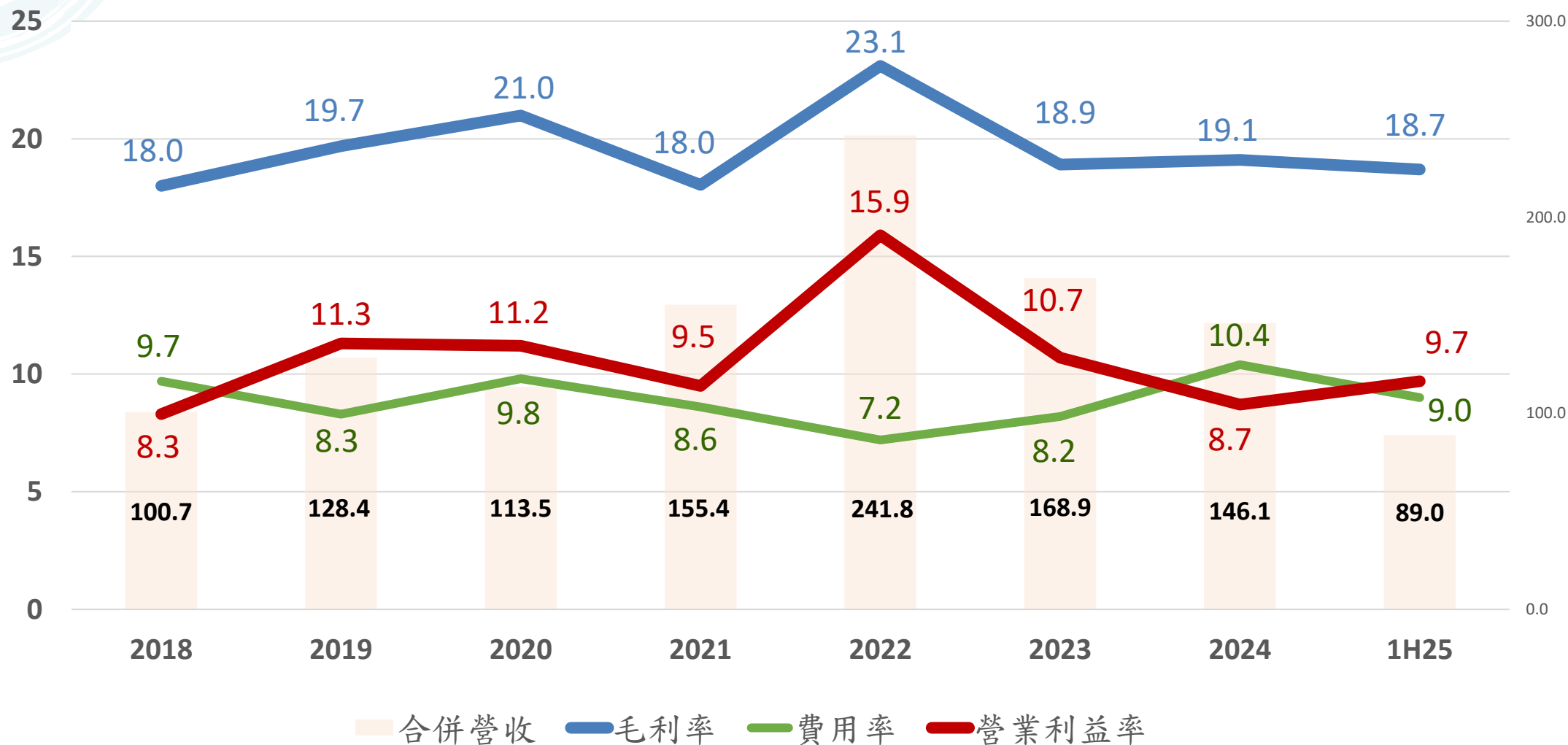
歷年財務資訊概要(一)

單位：新台幣百萬元

會計科目	2018	2019	2020	2021	2022	2023	2024	2025H1
合併營收	10,070	12,843	11,345	15,544	24,181	16,893	14,611	8,900
營業毛利	1,813	2,529	2,382	2,804	5,586	3,195	2,788	1,667
營業利益	835	1,457	1,273	1,470	3,849	1,806	1,271	865
歸屬母公司淨利	743	1,279	898	1,185	3,396	1,497	1,376	552
每股盈餘(元)	5.10	7.81	5.06	6.39	18.10	7.87	7.23	2.76
營業毛利率(%)	18.0	19.7	21.0	18.0	23.1	18.9	19.1	18.7
營業利益率(%)	8.3	11.3	11.2	9.5	15.9	10.7	8.7/9.1	9.7 / 10.3
歸屬母公司淨利率(%)	7.4	10.0	7.9	7.6	14.0	8.9	9.4/9.8	6.2 / 6.8

歷年財務資訊概要(二)

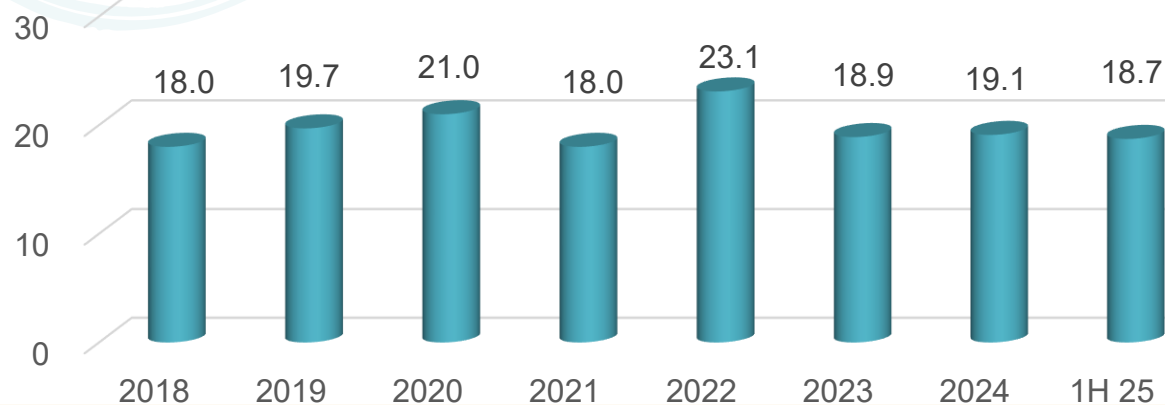
單位：新台幣億元；%



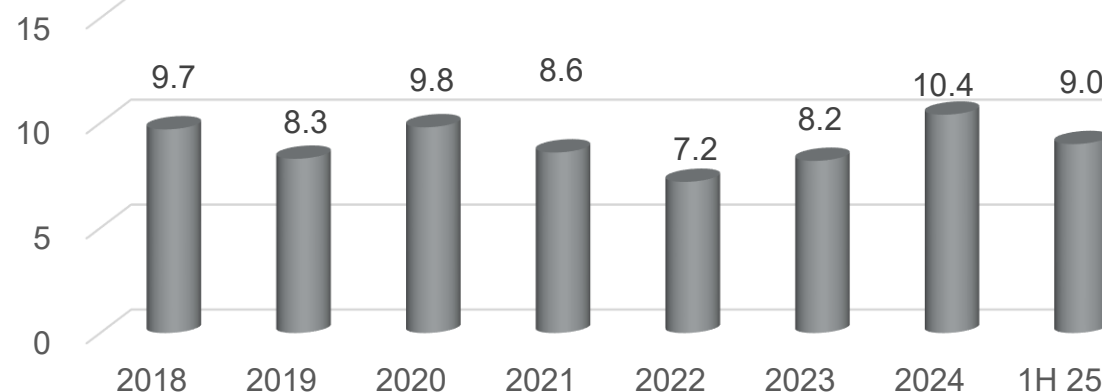
歷年財務資訊概要(三)

單位：新台幣百萬元；%

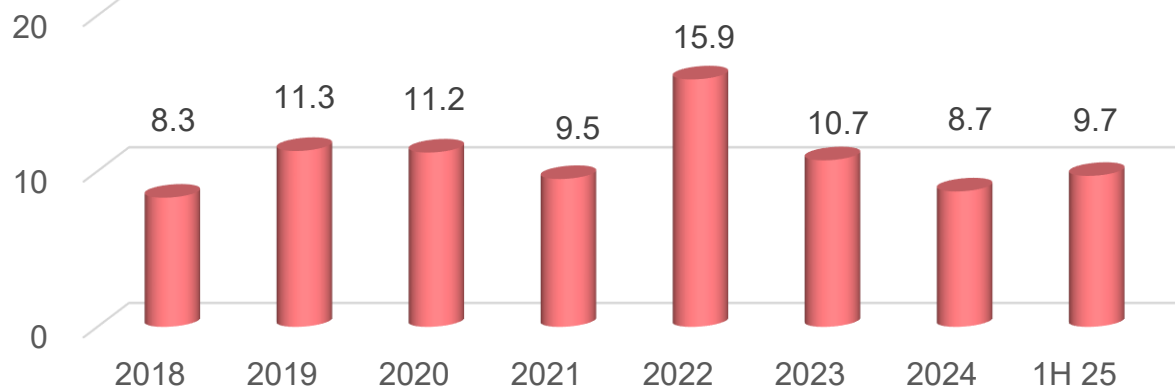
毛利率



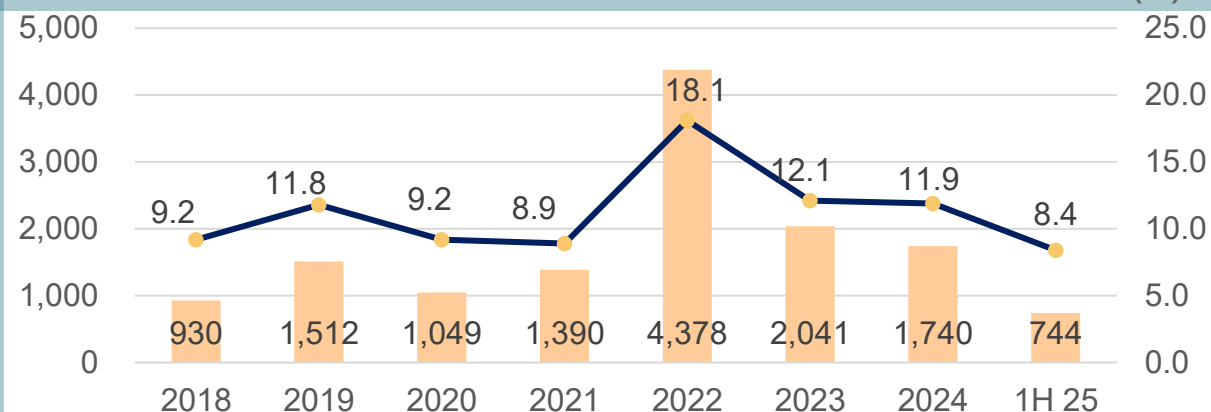
營業費用率



營業利益率



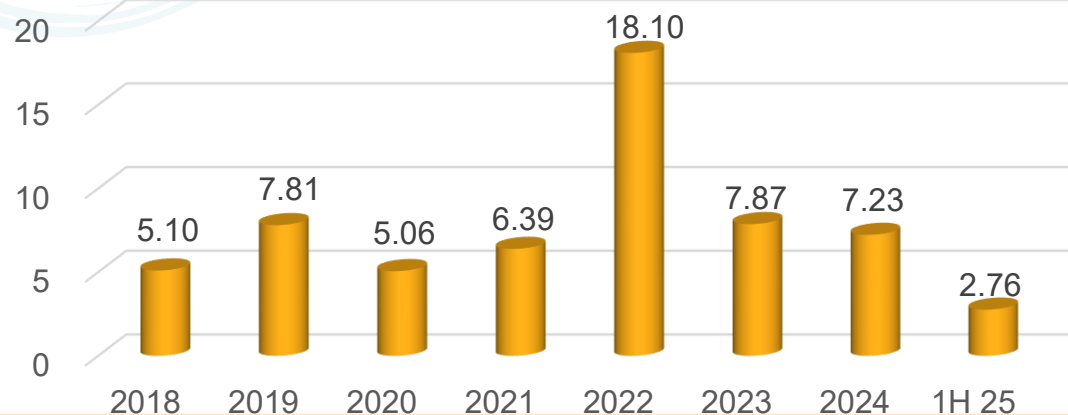
稅前淨利(率)



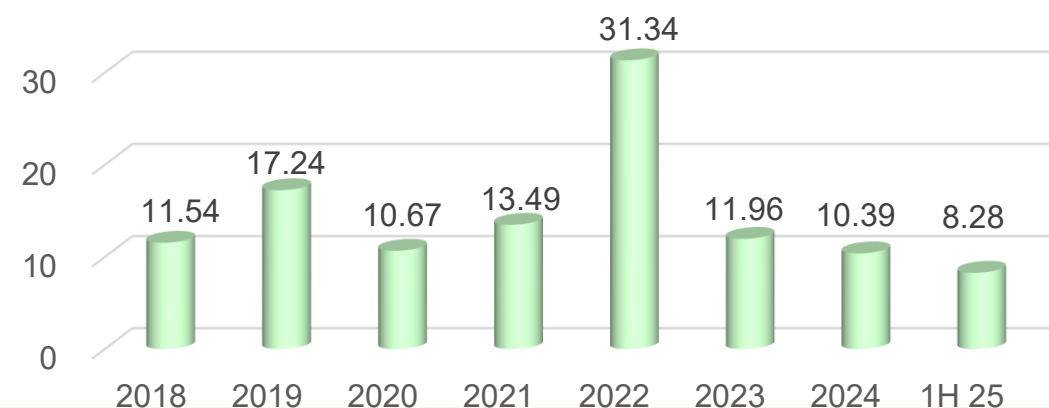
歷年財務資訊概要(四)

單位：%

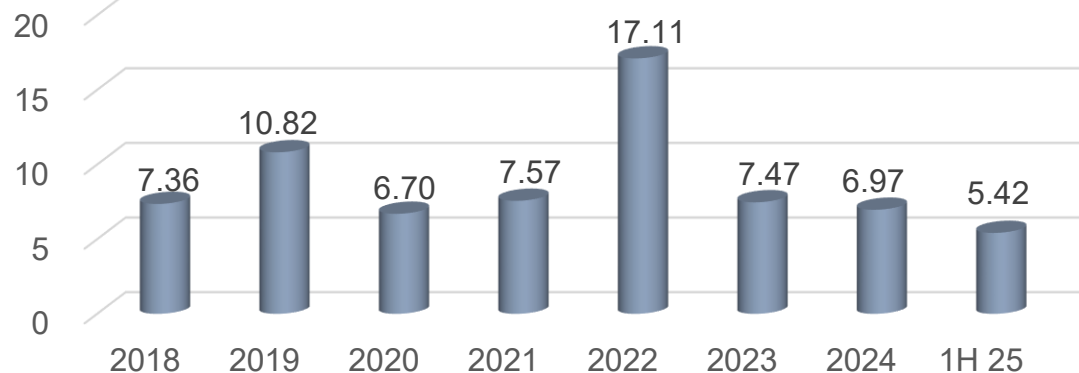
每股EPS(新台幣元)



股東權益報酬率



資產報酬率

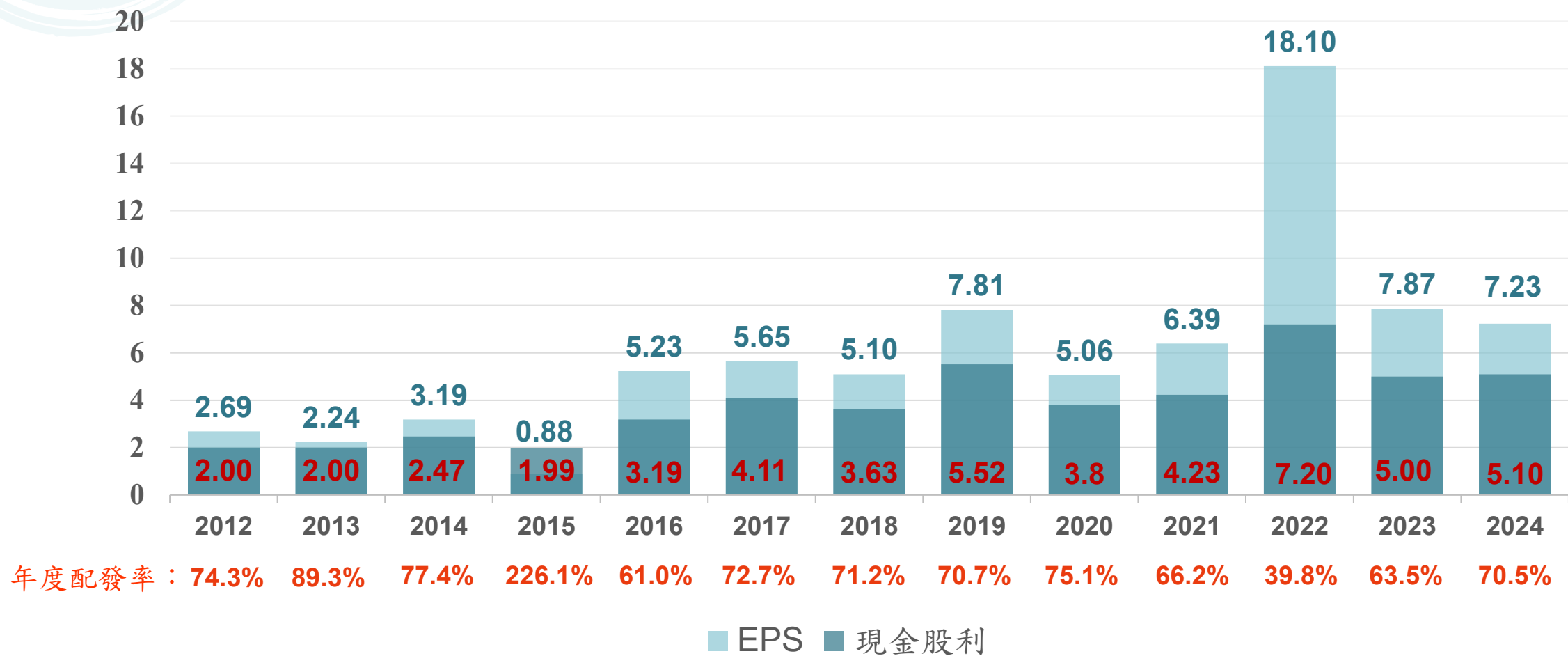


負債比率



股利政策

單位：新台幣元



附錄一

公開資訊觀測站

序號	1	發言日期	114/08/08	發言時間	19:52:09
發言人	廖志誠	發言人職稱	執行副總	發言人電話	(886)55514619
主旨	本公司訂定2024年下半年之現金股利除息交易日				
符合條款	第 14 款	事實發生日	114/08/08		
說明	<div>1.董事會、股東會決議或公司決定日期:114/08/08</div> <div>2.除權、息類別（請填入「除權」、「除息」或「除權息」）:除息</div> <div>3.普通股發放股利種類及金額： 普通股現金股利新台幣623,068,603元(每股新台幣3.10元)。</div> <div>4.除權（息）交易日:114/09/15</div> <div>5.最後過戶日:114/09/16</div> <div>6.停止過戶起始日期:114/09/17</div> <div>7.停止過戶截止日期:114/09/21</div> <div>8.除權（息）基準日:114/09/21</div> <div>9.債券最後申請轉換日期:114/08/25</div> <div>10.債券停止轉換起始日期:114/08/27</div> <div>11.債券停止轉換截止日期:114/09/21</div> <div>12.普通股現金股利發放日期:114/10/17</div> <div>13.其他應敘明事項： 嗣後如因中華民國境內第六次無擔保轉換公司債轉換股份或其它法令等因素，致影響流通在外股份數量，使股東配息率發生變動時，將授權董事長依配息基準日本公司流通在外股份總數，調整配息率，屆時將另行公告。</div>				

附錄二

公開資訊觀測站



本資料由 (上市公司) 9802 鈺齊-KY 公司提供

序號	1	發言日期	114/08/29	發言時間	14:38:32
發言人	廖志誠	發言人職稱	執行副總	發言人電話	(886)55514619
主旨	公告本公司調整股東配息率				
符合條款	第 14 款	事實發生日	114/08/29		
說明	<p>1.董事會或股東會決議日期:NA</p> <p>2.原發放股利種類及金額: 現金股利新台幣623,068,603元，每股配發新台幣3.10000000元。</p> <p>3.變更後發放股利種類及金額: 現金股利新台幣623,068,603元，每股配發新台幣3.09997222元。</p> <p>4.變更原因:因本公司可轉換公司債因素，致可參與權利分派之流通在外股數變更為200,991,673股，故調整配息率為每股配發股東現金股利3.09997222元。 依114年2月25日董事會決議授權董事長辦理配息率調整作業。</p> <p>5.其他應敘明事項:無。</p>				

Thank
You

謝謝聆聽

Q&A